



Gültig ab: 01.10.2022

Rechtliche Grundlage und Bestandteil Ihrer Belieferung während der Ersatzversorgung ist §38 EnWG.

swa Strom Ersatzversorgung für Haushaltskunden* und Nicht-Haushaltskunden* in Niederspannung (SLP)

Eintariffmessung	Jahresverbrauch in kWh	Arbeitspreis pro kWh		Grundpreis	
		brutto	netto	brutto	netto
swa Strom Ersatzversorgung 1 SLP	0 bis 10.000	69,46 Cent	58,37 Cent	13,67 Euro/Monat	11,49 Euro/Monat
swa Strom Ersatzversorgung 2 SLP	über 10.000	71,69 Cent	60,25 Cent	1,43 Cent/kWh	1,20 Cent/kWh

Der Strompreis setzt sich zusammen aus einem Arbeitspreis je Kilowattstunde (kWh) und einem Grundpreis pro Zähler. Die Preise gelten im Rahmen der Grundversorgung nach § 36 Abs. 1 für alle Haushaltskunden. Der Grundpreis fällt auch dann an, wenn kein Strom abgenommen wird.

* Haushaltskunden sind Letztverbraucher, die Energie überwiegend für den Eigenverbrauch im Haushalt oder für den einen Jahresverbrauch von 10.000 Kilowattstunden nicht übersteigenden Eigenverbrauch für berufliche, landwirtschaftliche oder gewerbliche Zwecke kaufen.

Zuschläge zum Grundpreis swa Strom Ersatzversorgung mit moderner Messeinrichtung bzw. intelligentem Messsystem

Im Falle des Einbaus eines modernen oder intelligenten Messsystems im Sinne des Messstellenbetriebsgesetzes werden Zuschläge zum oben aufgeführten Grundpreis bei swa Strom Ersatzversorgung erhoben. Diese sind in der nachfolgenden Tabelle aufgeführt und zusätzlich zum Grundpreis zu tragen. Aktuell wird vom grundzuständigen Messstellenbetreiber (swa Netze GmbH) für den konventionellen Messstellenbetrieb 6,56 Euro netto bzw. 7,81 Euro brutto für einen Eintarifzähler verrechnet.

Beispielrechnung bei Einbau einer modernen Messeinrichtung:

Moderne Messeinrichtung – konventionelle Eintariffmessung = Aufschlag pro Jahr
16,81 Euro netto – 6,56 Euro netto = 10,25 Euro netto pro Jahr
20,00 Euro brutto – 7,81 Euro brutto = 12,20 Euro brutto pro Jahr

	Aufschlag netto pro Jahr	Aufschlag brutto pro Jahr
moderne Messeinrichtung	10,25 Euro	12,20 Euro

intelligente Messsysteme	Aufschlag netto pro Jahr	Aufschlag brutto pro Jahr	intelligente Messsysteme	Aufschlag netto pro Jahr	Aufschlag brutto pro Jahr
bis 2.000 kWh	12,77 Euro	15,20 Euro	10.001 bis 20.000 kWh	102,68 Euro	122,19 Euro
2.001 bis 3.000 kWh	18,65 Euro	22,19 Euro	20.001 bis 50.000 kWh	136,30 Euro	162,20 Euro
3.001 bis 4.000 kWh	27,05 Euro	32,19 Euro	50.001 bis 100.000 kWh	161,51 Euro	192,20 Euro
4.001 bis 6.000 kWh	43,86 Euro	52,19 Euro	über 100.000 kWh	Veröffentlichung erfolgt zu einem späteren Zeitpunkt	
6.001 bis 10.000 kWh	77,47 Euro	92,19 Euro			

Die Bruttopreise sind aus den Nettopreisen errechnet und kaufmännisch auf zwei Stellen hinter dem Komma gerundet. In den Bruttopreisen sind 19% Umsatzsteuer enthalten.

Erläuterung zu der Zusammensetzung des Allgemeinen Preises und zu den tatsächlich einfließenden Kostenbelastungen, diese sind in den vorgenannten Preisen enthalten:

Abgaben und Umlagen ohne Umsatzsteuer	swa Strom Ersatzversorgung 1 SLP	swa Strom Ersatzversorgung 2 SLP
Arbeitspreis pro kWh	58,37 Cent/kWh	60,25 Cent/kWh
Grundpreis	11,49 Euro/Monat	1,20 Cent/kWh
Stromsteuer	2,050 Cent/kWh	
Konzessionsabgabe	1,990 Cent/kWh	
Umlage nach § 60 Erneuerbare-Energien-Gesetz (EEG)	0,000 Cent/kWh	
Aufschlag nach § 26 Kraft-Wärme-Kopplungsgesetz (KWKG)	0,378 Cent/kWh	
Umlage nach § 19 (2) der Stromnetzentgeltverordnung (StromNEV)	0,437 Cent/kWh	
Offshore-Netzumlage nach § 17f Abs. 5 EnWG	0,419 Cent/kWh	
Umlage nach § 18 Verordnung zu abschaltbaren Lasten (AbLaV)	0,003 Cent/kWh	
Netzentgelt Arbeitspreis	4,49 Cent/kWh	
Netzentgelt Grundpreis	66,20 Euro/Jahr	
Entgelte für Messstellenbetrieb (Eintarifzähler)	6,56 Euro/Jahr	
Saldo der einfließenden Kostenbelastungen im Arbeitspreis	9,767 Cent/kWh	9,767 Cent/kWh
Saldo der einfließenden Kostenbelastungen im Grundpreis	72,76 Euro/Jahr	72,76 Euro/Jahr
Rechnerisch ergibt sich damit als Grundversorgeranteil für die vom Grundversorger erbrachten Leistungen (Beschaffung und Vertrieb einschließlich Marge):		
am Arbeitspreis pro verbrauchte Kilowattstunde	48,60 Cent/kWh	50,48 Cent/kWh
am Grundpreis	65,12 Euro/Jahr	47,25 Euro/Jahr*
Preisanteil der Stadtwerke Augsburg (Beschaffung, Vertrieb, Marge): *** ohne Umlagen, Abgaben und Entgelte des Netzbetreibers		
Arbeitspreis	27,91 Cent/kWh	27,91 Cent/kWh
Grundpreis	0,00 Euro/Jahr	0,00 Euro/Jahr

* bei einem Jahresverbrauch von 10.001 kWh

*** Die Beschaffungskosten variieren aufgrund des kurzfristigen Einkaufs und der entsprechenden Börsenpreise

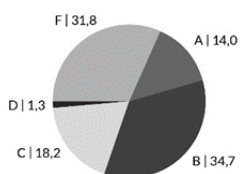
Zusätzliche Hinweise zur Höhe der genannten Umlagen und Aufschläge finden sie auf der internetbasierten Informationsplattform der deutschen Übertragungsnetzbetreiber unter www.netztransparenz.de. Informationen zum Netzentgelt sind auf der Internetseite des Netzbetreibers swa Netze GmbH unter www.swa-netze.de veröffentlicht.

Oben genannte Preise sind Nettopreise und verstehen sich zuzüglich der derzeit aktuellen Umsatzsteuer von 19%.

Strom-Mix

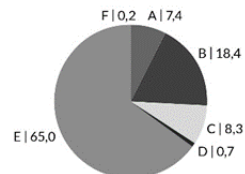
Informationen über die Stromherkunft des Jahres 2020 gemäß § 42 Energiewirtschaftsgesetz vom 7. Juli 2005 geändert 2011.

Stadtwerke Augsburg Energie GmbH
Unternehmenseinkaufsmix



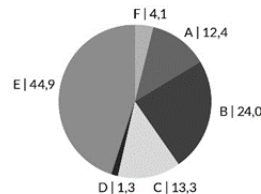
Radioaktiver Abfall: 0,0004 g/kWh
CO₂-Emissionen: 438 g/kWh

Stadtwerke Augsburg Energie GmbH
Standardprodukte*



Radioaktiver Abfall: 0,0002 g/kWh
CO₂-Emissionen: 226 g/kWh

Deutschland zum Vergleich



Radioaktiver Abfall: 0,0003 g/kWh
CO₂-Emissionen: 310 g/kWh

Alle Angaben in %

■ Kernkraft ■ Kohle ■ Erdgas ■ Sonstige fossile Energieträger ■ Erneuerbare Energien, gefördert nach dem EEG
■ Erneuerbare Energien mit Herkunftsnachweis, nicht finanziert aus der EEG-Umlage ■ Mieterstrom aus der EEG-Umlage

Daten von 2020, Stand der Informationen 20.08.2021.
Quelle BDEW

* Gültig für: swa Strom Basis, swa Strom Basis Wärme, swa Strom Fest 24/36, swa Strom Augsburg, swa Strom Wärme, swa Strom Online, swa Strom Exklusiv, swa Strom Business, swa Strom Extra, swa Strom 1/4 Stunden Messung

Allgemeine Informationen

Weitere Informationen, zum Beispiel zu Serviceleistungen, erhalten Sie unter www.sw-augsburg.de.

Stadtwerke Augsburg Energie GmbH
Hoher Weg 1, 86152 Augsburg

Telefon 0821 6500-6500
E-Mail kundenservice@sw-augsburg.de

